

NISSANCONNECT EV KIIRJUHEND

NissanConnect EV võimaldab teil oma Nissanit elektrisõiduki kõiki võimalusi täies ulatuses ära kasutada. Järgige neid lihtsaid samme, et hallata oma Nissanit arvuti või nutitelefoni. Teil on võimalus jälgida ja hallata oma sõiduki aku- ja laadimisolekut, kliimasüsteemi seadeid ja arvestuslikku sõiduulatus.

YOU+ JUHISED

KUI TEIL ON YOU+NISSANI KONTO OLEMAS, JÄTKAKE LK 3 KUI TEIL POLE YOU+NISSANI KONTOT

Kõigile NissanConnecti kasulikele võimalustele juurdepääsu saamiseks peate esmalt registreeruma omanikuportaalis You+Nissan. Kui teil veel pole You+Nissani kontot, järgige alustamiseks neid juhiseid.

1. Klõpsake You+Nissani lehel (<https://youplus.nissan.ee/EE/et/YouPlus.html>) nupul **REGISTREERUGE KOHE**.

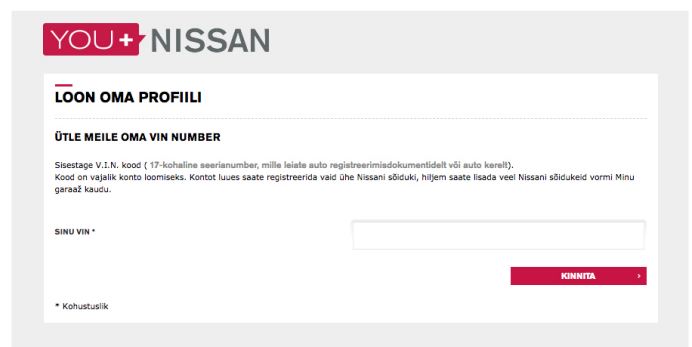


2. Sisestage oma sõiduki **VIN-kood**.

KUST MA OMA SÕIDUKI VIN-KOODI LEIAN?

VIN-koodi leiata sõiduki armatuurlaua juhipoolselt osalt. Kui te VIN-koodi ei leia, avage juhiuks ja vaadake ukseposti (kohas, kus uks lukustub, kui see on suletud). VIN-kood on tõenäoliselt kirjas ka selles kohas.


Muud VIN-koodi asukohad: sõiduki registreerimistunnistus / müügiarve



3. Täitke kasutaja andmete vorm.

YOU+ NISSAN

ÕPIME ÜKSTEIST PAREMINI TUNDMA

SUGU * VALI 

EESNIMI *

PEREKONNANIMI *

RIIK * Estonia

E-POST *

KINNITA E-POSTI *

Palun märkige, kas soovite saada elektronposti teel teavet Nissan toodete ja teenuste kohta *

Jah

Ei

SALASÖNA *

KINNITA SALASÖNA *

Me soovime teil kasutada turvalisemat parooli, kasutades enam kui 8-kohalist lähe- ja numbrikombinatsiooni.

* Kohustuslikud väljad


TAGASI **JÄTKA** >

4. Valige You+Nissani kasutustingimuste märkeruut ja valideerige oma VIN-kood, klõpsates nupul **JÄTKA**.

Seejärel minge lk 4 (**KUIDAS ÜHENDATUD TEENUSEID TELLIDA?**)

MINU AUTO ANDMED

VIN : SINFAAZE1U0993097

 MUDEL : UUS LEAF

Olen You+Nissan kasutamistingimused läbi lugenud ja nõustun nendega.

TAGASI **JÄTKA** >

KUI TEIL ON KONTO JUBA OLEMAS, TOIMIGE JÄRGMISELT

1. Logige sisse You+Nissani lehele (<https://youplus.nissan.ee/EE/et/YouPlus.html>), valige **MINU NISSAN** ja seejärel **MINU GARAAŽ**.

2. Klõpsake nuppu **LISA UUS SÕIDUK**.

3. Sisestage oma sõiduki **VIN**.

KUST MA OMA SÕIDUKI VIN-KOODI LEIAN?

VIN-koodi leiate sõiduki armatuurlaua juhipoolselt osalt. Kui te VIN-koodi ei leia, avage juhiuks ja vaadake ukseposti (kohas, kus uks lukustub, kui see on suletud). VIN-kood on tõenäoliselt kirjas ka selles kohas.

Muud VIN-koodi asukohad: sõiduki registreerimistunnistus / müügiarve

KUIDAS ÜHENDATUD TEENUSEID TELLIDA?


1. Klõpsake You+Nissani lehel (<https://youplus.nissan.ee/EE/et/YouPlus.html>) nupul **ÜHENDATUD TEENUSTE JUURDE**, et avada ühendatud teenuste leht.

2. Kinnitamaks, et sõiduk on teie oma ja ühendatud teenuseid ei kasuta keegi teine, peate läbima omandiõiguse tõendamise kontrolli.

Klõpsake nupul **JÄTKA OMANDIÕIGUSE KONTROLLIGA**.

3. Turbeprotsessi ühes etapis peate minema oma sõiduki juurde ning selle SISSE ja VÄLJA lülitama.
- Kui olete valmis, klõpsake nupul **ALUSTAGE**.
- Teil on kontrolli lõpetamiseks 1 h. Palun veenduge, et saate selle piiratud perioodi jooksul oma sõiduki juurde minna.
- Klõpsake seejärel nupul **JÄTKA** ja minge oma sõiduki juurde.

MINU GARAAŽ
TERE TULEMAST GARAAŽI!
Siin saate hallata kõiki endale kuuluvald Nissan autosid, siit leiate nende kohta infot ja võite avastada palju muudki!

 **Uus LEAF**
Vaadake selle auto profiili

ÜHENDATUD TEENUSTE JUURDE

HALDATE SEDA AUTOT

YOU+ NISSAN Helistage meile

LEAF
VIN: SJNFAA2E1U0993097

NÕUTAV ON OMANDIÕIGUSE KONTROLL.
Teie sõiduk isati hiljuti portaali.
Tagamaks, et teie NissanConnect teenuseid saate kasutada ainult teie ja mitte keegi teine, on NissanConnect EV-i oma isiklik sõiduki omandiõiguse kontrollimise protsess.

JÄTKA OMANDIÕIGUSE KONTROLLIMISE PROTSESSIGA

YOU+ NISSAN Helistage meile

LEAF
VIN: SJNFAA2E1U0993097

TEENUSTEGA ÜHENDAMINE Printi see leht

Tehke järgnevad toimingud, et kinnitada sõiduki omamist ja vältida oma ühendatud teenuste kasutamist teiste isikute poolt.

- Klõpsake allpool nappu „ALUSTAGE“
- Käivitage oma sõiduk
- Kui sõidukil on puuteekraan, oodake info kuvamist ja nõustuge sellega
- Veenduge, et sõiduk on piisavalt hea mobiilivõrgu asukohas
- Oodake 1 minut ja lülitage seejärel oma sõiduk välja
- Oodake sellel lehel ühendamise lõpuleviimist (see võib võtta kuni 5 minutit)

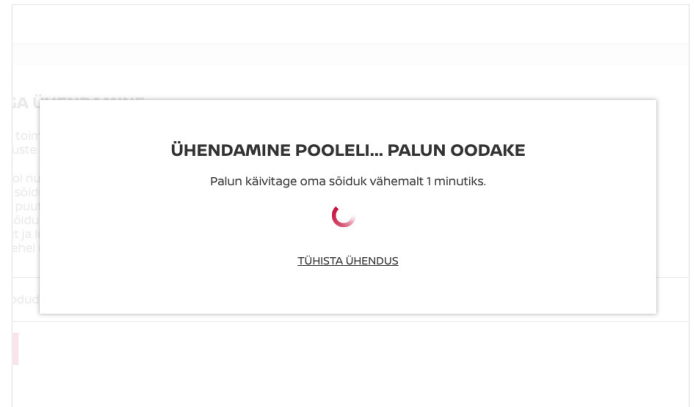
Kõik eeltoodud toimingud tuleb teostada 60 minuti jooksul alates nupul „ALUSTAGE“ klõpsamisest

ALUSTAGE

COMMENT S'ABONNER AUX SERVICES CONNECTÉS ?

4. Kui olete sõidukis, tehke järgmist.

- Vajutage START/STOPP-nuppu, et sõiduk sisse lülitada.
- OLULINE. Kui sõidukil on navigatsioonisüsteem, nõustuge navigatsioonisüsteemi ekraanil kuvatava lahtiütlusega.
- Oodake 1 minut.
- Vajutage START/STOPP-nuppu, et sõiduk välja lülitada



VÕRGU LEVI KONTROLLIMINE

Teie sõiduk kasutab ühendatud teenustele juurdepääsuks mobiilivõrku. Kui teil on protsessiga probleeme, võib mobiilivõrgu levi olla liiga nõrk.

Võrgu levi kontrollimiseks tehke järgmised toimingud.

- Leidke navigatsioonisüsteemi ekraanilt mobiilivõrgu ikoon. See asub ülemises paremas nurgas.
- Kui ikoonil on 1 või mitu riba, tähendab see, et võrgu levi on piisavalt hea. Vastasel juhul sõitke oma sõidukiga kohta, kus levi on parem.
- Kui ikoonil on kujutatud läbikriipsutatud sõiduk, pole teie sõiduk aktiveeritud. => Palun võtke ühendust kohaliku müügiesindusega või Nissani klienditeenindusega.

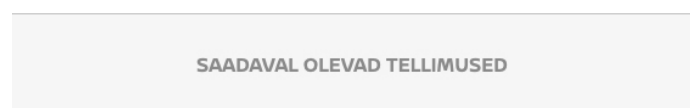


LEVI OLEMAS



LEVI PUUDUB

5. Teie toimingute õnnestumise kohta kinnitab, et teie omandiõiguse kinnitamine õnnestus. Olenevalt ühendusest võib kinnituse saamine võtta 3 minutit või enam.





KUIDAS ÜHENDATUD TEENUSEID TELLIDA?


6. Olete tellimuse lõpuleviimisest kõigest mõne sammu kaugusel. Ühendatud teenuste lehel näete paneeli **SAADAVAL OLEVAD TELLIMUSED**.


NISSANCONNECT EV
Võtke oma elekriautoost maksimum koos NissanConnect EV-ga. Selle abiga saate oma Nissanit kontrollida kaugjuhtimise teel, kasutades selleks oma arvutit või nutitelefoni. NissanConnect EV rakendus on saadaval Android ja iOS seadmetele.


Tasuta ajaks 12 Kuud
VALI


Laadimise alustamine kaugjuhtimise teel


Aku oleku kontroll


Laadimise teavitus



Kliimaseadme kontrolli kaugjuhtimise teel



Vaadake kõiki teenuseid


7. NissanConnect EV tellimiseks tehke järgmist.- Valige NissanConnect EV tellimus. Klõpsake nuppu **TELLI KOHE**, et tellimise protsess lõpule viia.


NISSANCONNECT EV
Võtke oma elekriautoost maksimum koos NissanConnect EV-ga. Selle abiga saate oma Nissanit kontrollida kaugjuhtimise teel, kasutades selleks oma arvutit või nutitelefoni. NissanConnect EV rakendus on saadaval Android ja iOS seadmetele.


Tasuta ajaks 12 Kuud
EEMALDA ✖


Laadimise alustamine kaugjuhtimise teel


Aku oleku kontroll



Laadimise teavitus



Kliimaseadme kontrolli kaugjuhtimise teel



Vaadake kõiki teenuseid

NISSANCONNECT EV - ZEIBC0002-CV1STEST
Make sure you get the most out of your Nissan electric vehicle with NissanConnect EV. You can remotely manage elements of your Nissan via your computer or smartphone. The NissanConnect EV app is available for Android and iOS devices. ZEIBC0002-CV1STEST (Leaf MY18)

€0,00 ajaks 1 Päeval
VALI


Leia oma auto

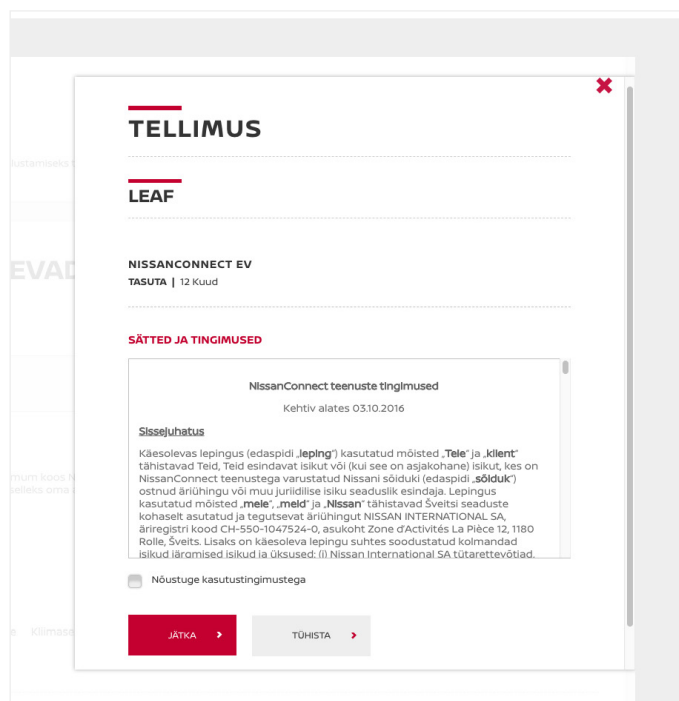

Aku oleku kontroll


Laadimise teavitus

Valisite 1 TELLIMUS **TELLI KOHE** ▶

KUIDAS ÜHENDATUD TEENUSEID TELLIDA?

8. Valige tingimustega nõustumise märkeruut ja kinnitage oma tellimus, klõpsates nupul **JÄTKA**.



TELLIMUS

LEAF

NISSANCONNECT EV
TASUTA | 12 Kuud

SÄTTED JA TINGIMUSED

NissanConnect teenuste tingimused
Kehtiv alates 03.10.2016

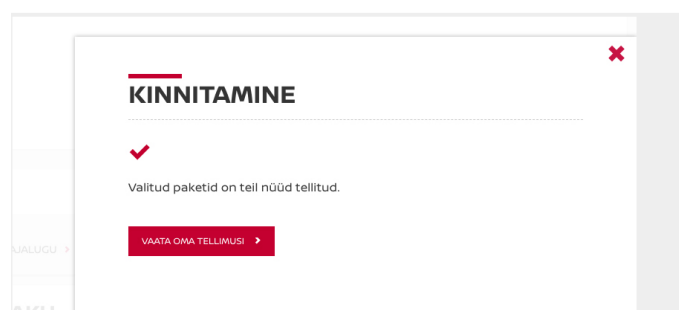
Sissejuhatus

Käesolevas lepingus (edaspidi „leping“) kasutatud mõisted „Teie“ ja „klient“ tähistavad Teid, Teid esindavat isikut või (kui see on asjakohane) isikut, kes on NissanConnect teenustega varustatud Nissan'i sõiduki (edaspidi „sõiduk“) ostmiseks või muu juriidilise isiku seaduslik esindaja. Lepingus kasutatud mõisted „meie“, „meil“ ja „Nissan“ tähistavad Šveitsi seaduste kohaselt asutatud ja tegutsevat äriühingut NISSAN INTERNATIONAL SA, äriregistri kood CH-550-1047524-0, asukoht Zone d'Activités La Pléce 12, 1180 Rolle, Šveits. Lisaks on käesoleva lepingu suhtes soodustatud kolmandad isikud äärmiselt isikud ja üksused. (i) Nissan International SA tütarettevõtted.

Nõustuge kasutustingimustega

JÄTKA ➔ **TÜHISTA** ➔

9. Kuvatakse kinnitusaken. Klõpsake nuppu **KUVA MINU TELLIMUSED**, et saada juurdepääsu ühendatud teenuste armatuurilauale.



KINNITAMINE

✓

Valitud paketid on teil nüüd tellitud.

VAATA OMA TELLIMUST ➔

KAS MINU TELLIMUS ON AKTIIVNE?

Kontrollige, kas teie sõiduki ühendatud teenuste tellimus on aktiivne.

Ühendatud teenuste lehele liikumiseks klõpsake You+Nissani portaalis nupul **ÜHENDATUD TEENUSTE JUURDE**.

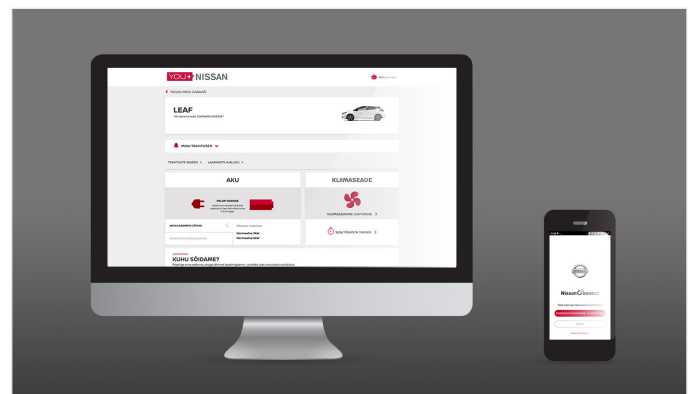
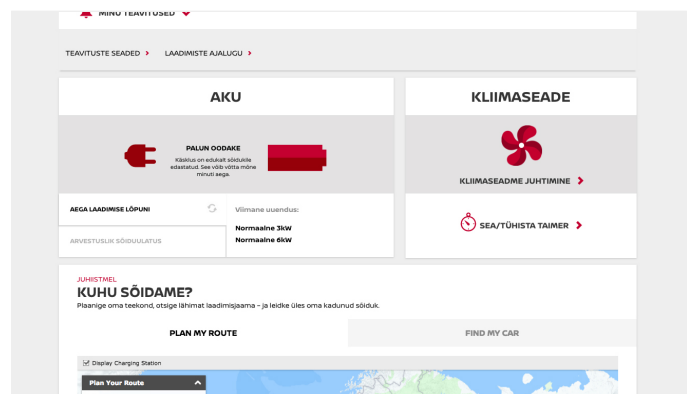
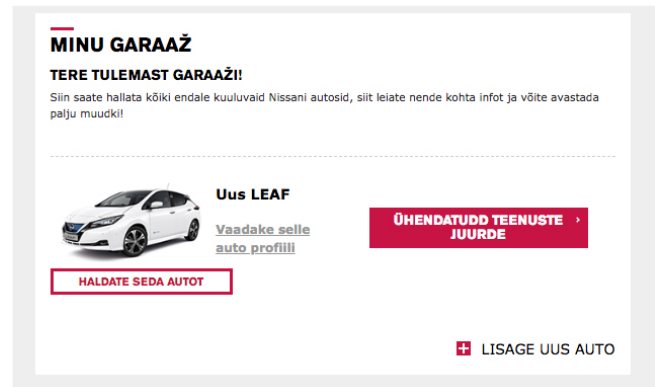
Ühendatud teenuste lehel annab teie aktiivne tellimus teile juurdepääsu kõigile NissanConnect EV funktsioonidele. Kui teie tellimus on aegunud, peate tegema NissanConnect EV teenuste kasutamiseks uue tellimuse.

OMA ÜHENDATUD TEENUSTE VAATAMINE

Kui klõpsate nupul **ÜHENDATUD TEENUSTE JUURDE**, saate kasutada oma ühendatud teenuseid.

Kui kasutate arvutit, suunatakse teid ühendatud teenuste armatuurlaule.

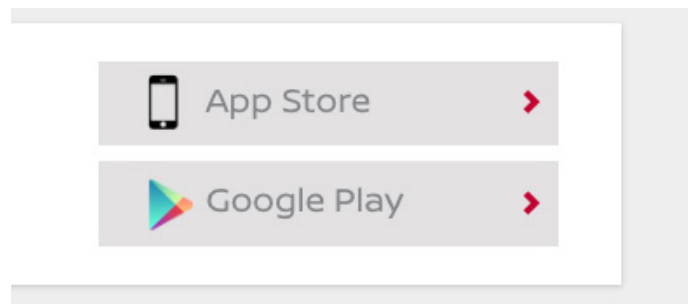
Kui kasutate nutitelefoni, on teil võimalus kasutada **NissanConnect EV** äppi (Android ja iOS). See on saadaval Androidiga telefonidele ja iPhone'idele.



NISSANCONNECT EV ÄPP

ÄPI ALLALAADIMINE

Selleks et hallata oma NissanConnecti teenuseid nutitefonilt, laadige oma telefoni rakendustepoest alla NissanConnect EV äpp. ([App Store](#)® või [Google Play Store](#)®).



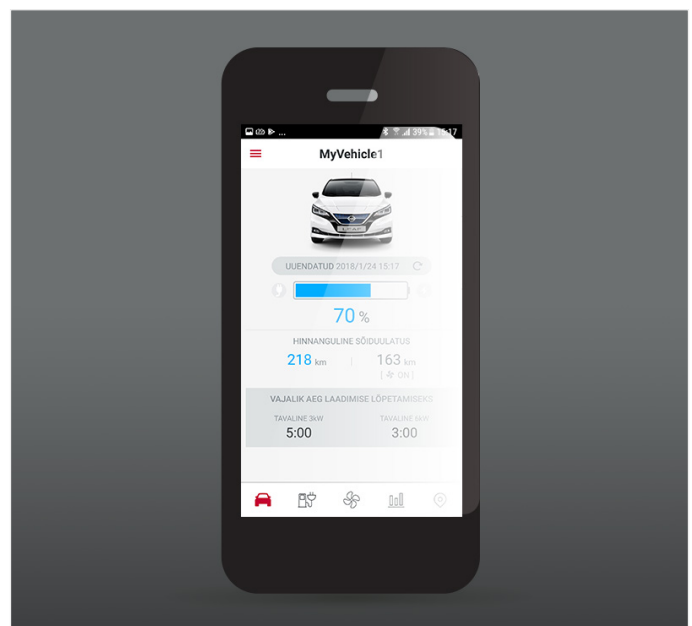

SISSELOGIMINE

Järgmisena logige sisse NissanConnect EV äppi, kasutades kasutajanime ja salasõna, mis valisite oma You+Nissani konto registreerimisel.



















VÕIMALUSED JA EELISED

Kui olete sisse loginud, on teil juurdepääs eksklusiivsetele NissanConnecti teenustega kaasnevatele eelistele:

- Vaadake ja hallake laadimise ja kliimaseadme olekut.
- Plaanige **Plan My Route** abil oma teekonda ja järgmisi laadimispunkte.



SAADAOLEVATE TEENUSTE KIRJELDUS

PARDAL	VEEB	ÄPP	TEENUSE KIRJELDUS	VISIA	ACENTA N-CONNECTA TEKNA
			Kliimaseadme kaugjuhtimine Saate You+Nissani veebiportaali või NissanConnect EV äpi kaudu kliimaseadme eemalt sisse või välja lülitada.	✓	✓
			Teekonna planeerimine ja autosse saatmine Veebiportaalist You+Nissan või äpist NissanConnect EV saate planeerida teekonna, võttes arvesse hetke laadimisolekut ja teele jäävaid laadimispunkte, ning saata selle autosse.		✓
			Aku oleku kontrollimine You+Nissani veebiportaali või NissanConnect EV äpi kaudu saate eemal olles kontrollida aku laetuse taset, sõiduulatust, ühenduse olekut ja laadimise olekut.	✓	✓
			Kauglaadimise alustamine (kohene) ja teavitused: laadimise peatamine/lõpetamine Kui teie sõiduk on elektrivõrguga ühendatud, saate alusiada laadimist otse You+Nissani veebiportaalist või NissanConnect EV äpist.	✓	✓
			Laadimispunktide meeldetuletus Salvestage oma lemmik-laadimispunktid ning teie sõiduk annab teada, kui olete nende punktide läheduses, ja tuletab meelde, kui sõiduk on vaja vooluvõrku ühendada.		✓
			ÖKO edetabel Hinnake oma ökosõiduosi, et võrrelda neid teiste Nissani elektrisõidukite omanikega teie piirkonnas või kogu maailmas.	✓	✓
			Sõidustiili analüüs You+Nissani veebiportaali või NissanConnect EV äpi kaudu saate juurdepääsu juhtimist puudutavale teabele.	✓	✓
			Märguanne: aku kütte sisse/välja lülitamine* Teavituse kuvamine, kui aku küte on sisse lülitatud.	✓	✓

SAADAOLEVATE TEENUSTE KIRJELDUS

PARDAL	VEEB	ÄPP	TEENUSE KIRJELDUS	VISIA	ACENTA N-CONNECTA TEKNA
			Laadimispunkti otsimine tühjeneva aku korral Kui aku hakkab tühjaks saama, annab sõiduk märku ja juhatab teid lähima laadimispunktini.		
			Laadimispunkti teave ja kasutusjuhendi allalaadimine: kodu läheduses asuvad laadimispunktid Juurdepääs elektrisõidukite laadimispunktide teabele ja selle ajakohastamine.		
			Laadimisjaamade otsing järgmise alusel: - linn ja aadress - ühenduspesa tüüp		
			Liiklusinfo ja minu lemmik-teabevood (RSS) Juurdepääs RSS-voole teie sõidukist.		
			Sõiduulatusse jääva piirkonna kaart Võimalikud sihtkohad aku praeguse laetuse taseme juures.		
			Arvestuslik aku laadimisolek sihtkohta jõudmisel Eeldatav aku laetuse tase ajal, mil jõuate oma sihtkohta.		

*Saadaval ainult Soomes, Rootsis, Norras, Eestis, Leedus, Lätis, Taanis, Ungaris, Poolas, Tšehhi Vabariigis, Slovakkias.