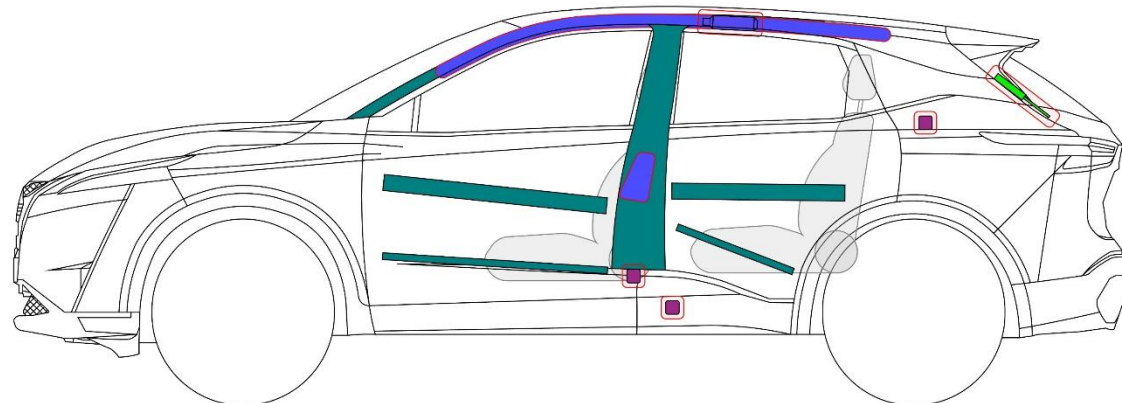
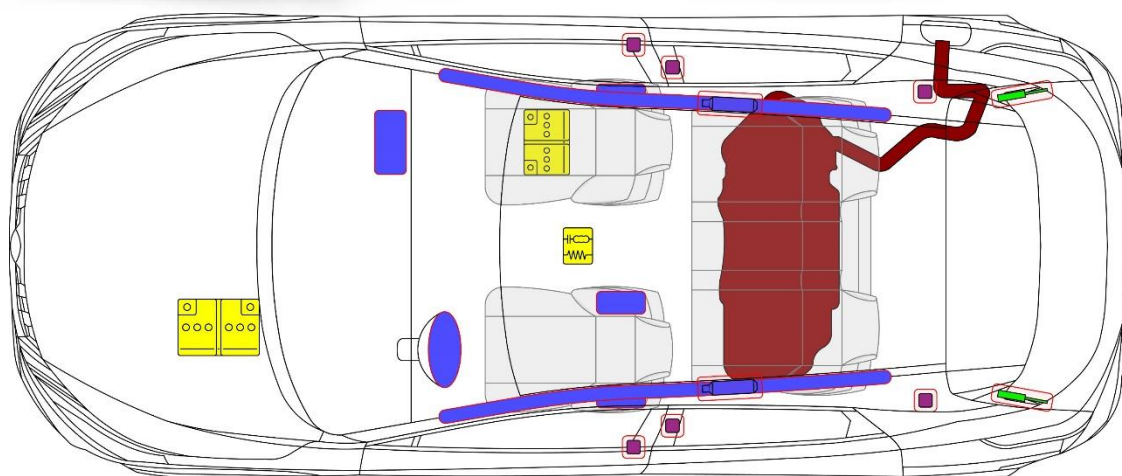




NISSAN

Qashqai

Tüüp: J12, 5-ukseline
Crossover (2021 -)



| | | | | | | | | | |
|--|-------------------------------------|--|-----------------------------------|--|--------------------------------|--|--|--|------------------------------------|
| | Turvapadi | | Gaasigeneraator | | Turvavöö eelpinguti | | Täiendavate turvasüsteemide juhtseade | | Aktiivne jalakäijate kaitsesüsteem |
| | Automaatne ümberminekukaitsesüsteem | | Gaasiamort / eelpingestatud vedru | | Kõrgtugev ala | | Erilist tähelepanu nõudev ala | | |
| | Madalpinge aku | | Ultrakondensaatoriga, madalpinge | | Kütusepaak | | Gaasipaak | | Kaitseklaap |
| | Kõrgepinge aku | | Kõrgepinge-toitejuhe | | Kõrgepingeahela katkestuslülit | | Kõrgepingeahelat katkestav kaitsmekarp | | Kõrgepinge ultrakondensaatoriga |
| | Bensiini- / etanoolipaak | | | | | | | | |

NISSAN AUTOMOTIVE EUROPE SAS
koostöös Moditech Rescue Solutions B.V.
May.-2021

Dokumendi nr
SJNTxxJ12Ux1xxxxxx

Versiooni nr
04

Lk nr
1 / 4

1. Otseste ohtude kõrvaldamine / ohutusreeglid



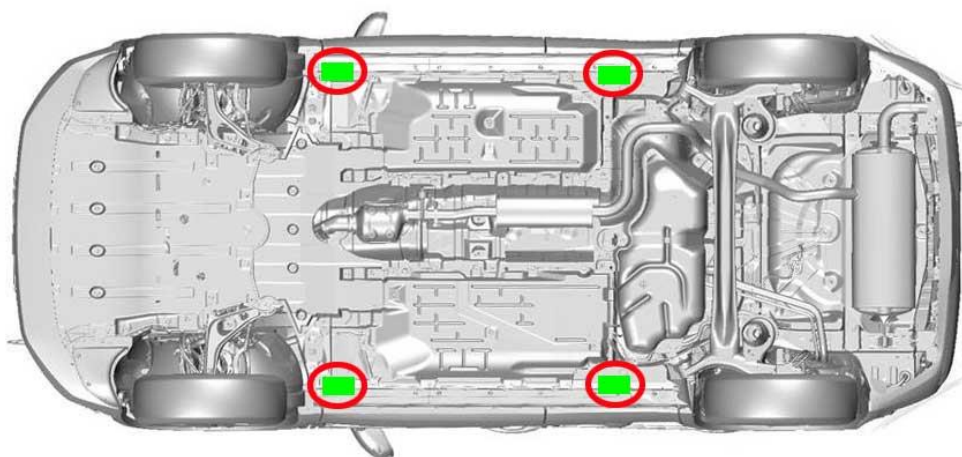
2. Peatamine / fikseerimine / tõstmine

Muutke sõiduk liikumatuks:

1. Tõkiskingad
2. Automaatkäigukasti puhul valige asend P (parkimine)
3. Seisupiduri aktiveerimine
4. Vajutage start/stop nuppu



Tõstepunktid:

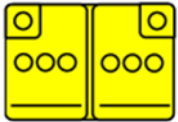


3. Otseste ohtude kõrvaldamine / ohutusreeglid

Juurdepääs mootoriruumi



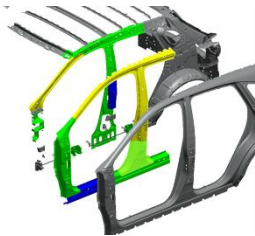
Ühendage lahti 12 V aku



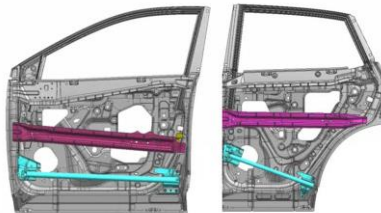
1. Lülitage süüde välja
2. Ühendage lahti negatiivne klemm (-)
3. Ühendage lahti positiivne klemm (+)

4. Juurdepääs sõitjatele

Kõrgtugevast terasest kere



Ukses olev tugev teras



Roolisamba reguleerimine



Istme reguleerimine

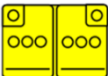










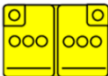







Klaasitüübid:

- A. Lamineeritud klaas.
- B. Karastatud klaas.



5. Akud / vedelikud / gaasid / tahked ained

| | | |
|---|-----------------------|--|
|  | 12V |   |
|  | R-1234yf 450 ±25 g |     |
|  | 55 L |   |
|  | 12V Li-ion |      |

6. Tulekahju korral



KASUTAGE SUURES KOGUSES PUHAST VETT



GAASIAMORT, PLAHVATUSOHT



8. Pukseerimine / transportimine / hoiustamine

Pukseerimiskonksu asukoht



Eesmine pukseermiskonksu kinnituskoht













Tagumine pukseermiskonksu kinnituskoht



Pukseerimine



10. Kasutatud piktogrammide selgitused

| | | | |
|---|----------------------------|---|--------------------------------|
|  | Üldine hoiatussilt |  | Tuleohtlik |
|  | Hoiatus: madal temperatuur |  | Kahjulikud inimese tervisele |
|  | Konditsioneer |  | Plahvatusohtlik |
|  | 2. grupi kütusepaak sõiduk |  | Söövitavad |
|  | Kapott |  | Kasuta tule kustutamiseks vett |