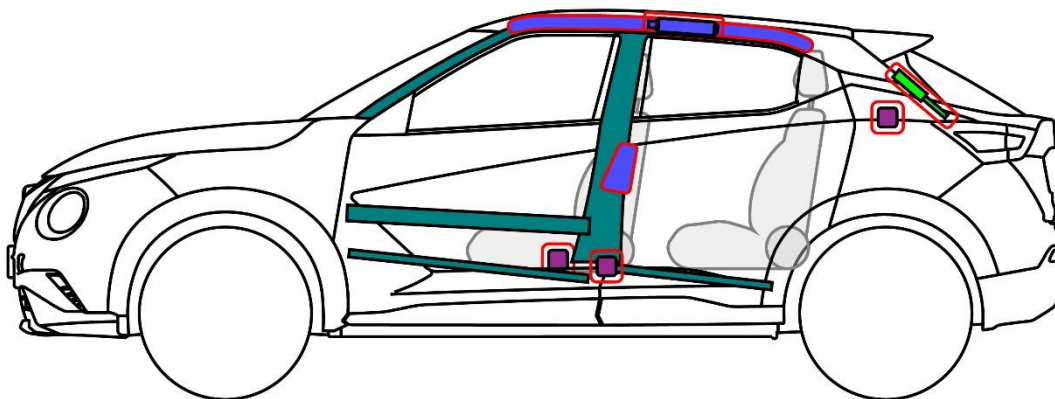
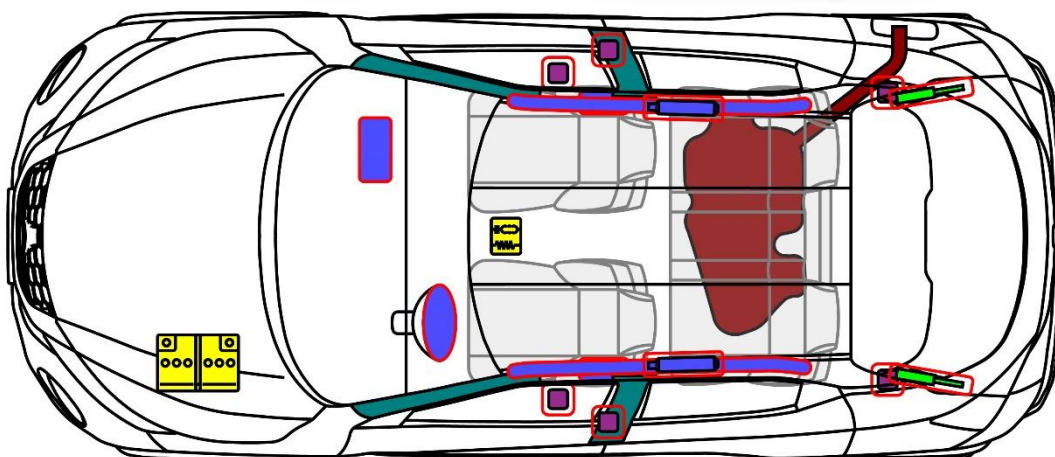




NISSAN

Juke

Tüüp: F16, 5-ukseline
crossover (2019 -)



	Turvapadi		Gaasigeneraator		Turvavöö eelpinguti		Täiendavate turvasüsteemide juhtseade		Aktiivne jalakäijate kaitsesüsteem
	Automaatne ümberminekukaitsesüsteem		Gaasiamort / eelpingestatud vedru		Kõrgtugev ala		Erilist tähelepanu nõudev ala		
	Madalpinge aku		Ultrakondensaatid, madalpinge		Kütusepaak		Gaasipaak		Kaitseklaap
	Kõrgepinge aku		Kõrgepinge-toitejuhe		Kõrgepingeahela katkestuslülit		Kõrgepingeahelat katkestav kaitsmekarp		Kõrgepinge ultrakondensaatid
	Bensiini- / etanoolipaak								

NISSAN AUTOMOTIVE EUROPE SAS
koostöös Moditech Rescue Solutions B.V.
May.-2021

Dokumendi nr

SJNTxxJ12Ux1xxxxxx

Versiooni nr

04

Lk nr

1 / 4

1. Otseste ohtude kõrvaldamine / ohutusreeglid

Mudeli nimi



Kütusepaagi luuk



Auto mark



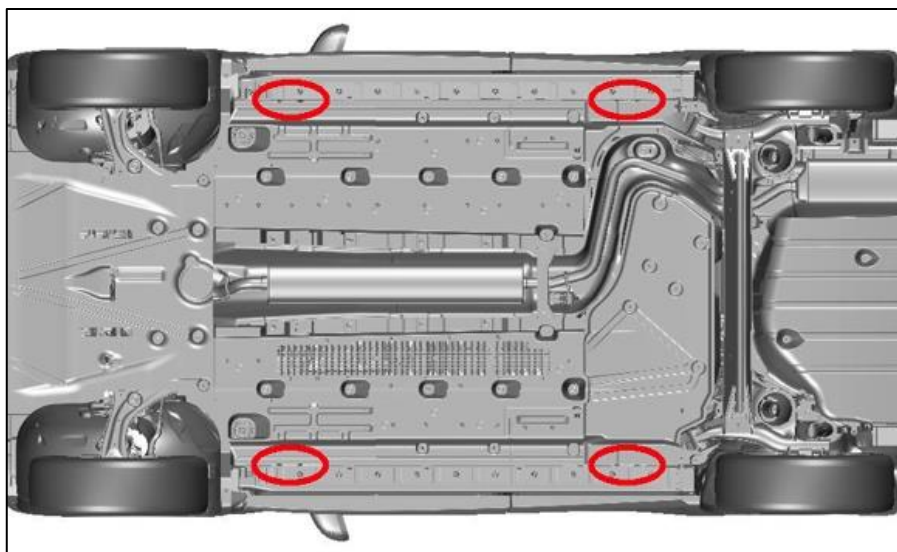
2. Peatamine / fikseerimine / tõstmine

Muutke sõiduk liikumatuks:

1. Tõkiskingad
2. Automaatkäigukasti puhul valige asend P (parkimine)
3. Seisupiduri aktiveerimine
4. Vajutage start/stop nuppu



Tõstepunktid:

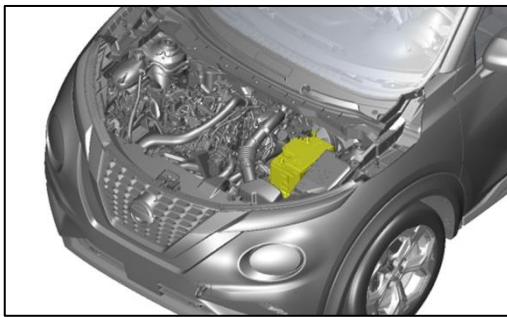
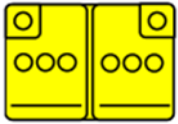


3. Otseste ohtude kõrvaldamine / ohutusreeglid

Juurdepääs mootoriruumi



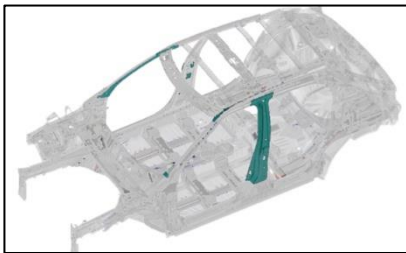
Ühendage lahti 12 V aku



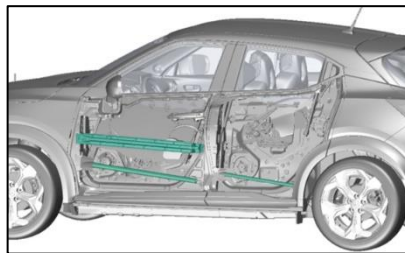
1. Lülitage süüde välja
2. Ühendage lahti negatiivne klemm (-)
3. Ühendage lahti positiivne klemm (+)

4. Juurdepääs sõitjatele

Kõrgtugevast terasest kere



Ukses olev tugev teras



Roolisamba reguleerimine



Istme reguleerimine

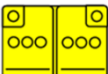












Klaasitüübid:

- A. Lamineeritud klaas.
- B. Karastatud klaas.



5. Akud / vedelikud / gaasid / tahked ained

	12V	 
	R-1234yf 450 ±25 g	   
	46 L	 

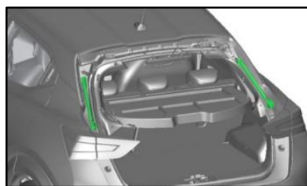
6. Tulekahju korral



KASUTAGE SUURES KOGUSES PUHAST VETT



GAASIAMORT, PLAHVATUSOHT



8. Pukseerimine / transportimine / hoiustamine

Pukseerimiskonksu asukoht



Eesmine pukseermiskonksu kinnituskoht













Tagumine pukseermiskonksu kinnituskoht



Pukseerimine



10. Kasutatud piktogrammide selgitused

	Üldine hoiatussilt		Tuleohtlik
	Hoiatus: madal temperatuur		Kahjulikud inimese tervisele
	Konditsioneer		Plahvatusohtlik
	2. grupi kütusepaak sõiduk		Söövitavad
	Kapott		Kasuta tule kustutamiseks vett