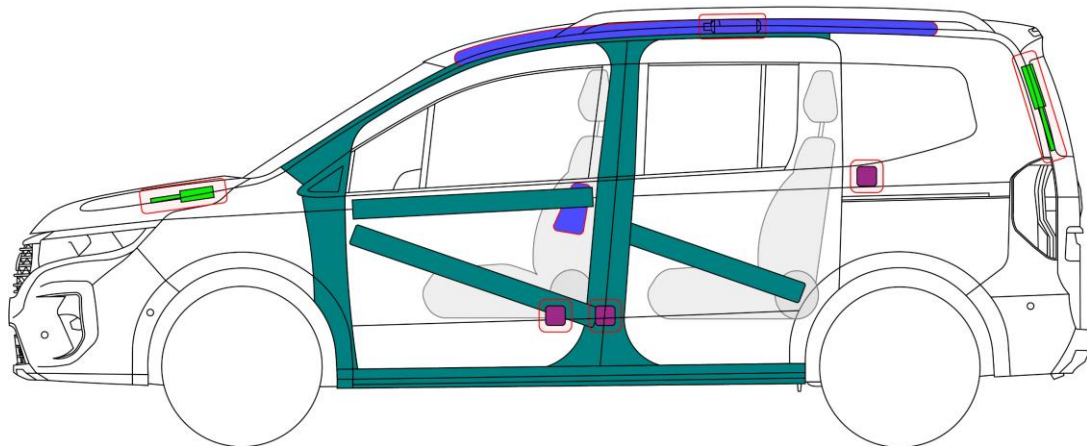
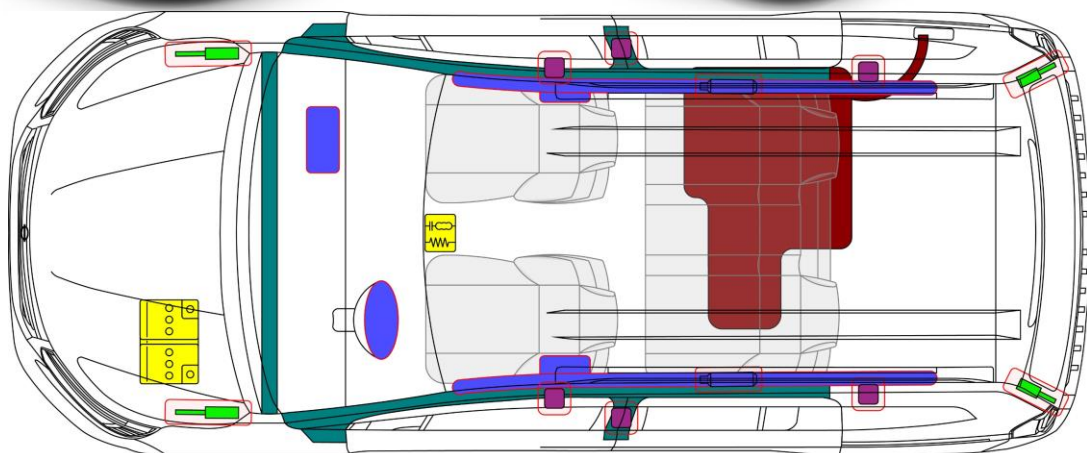




NISSAN

Townstar

TYPE: XFK, 5-door MPV
(2021 -)



	Turvapadi		Gaasigeneraator		Turvavöö eelpinguti		Täiendavate turvasüsteemide juhtseade		Aktiivne jalakäijate kaitsesüsteem
	Automaatne ümberminekukaitsesüsteem		Gaasiamort / eelpingestatud vedru		Kõrgtugev ala		Erilist tähelepanu nõudev ala		
	Madalpinge aku		Ultrakondensaatid, madalpinge		Kütusepaak		Gaasipaak		Kaitseklaap
	Kõrgepinge aku		Kõrgepinge-toitejuhe		Kõrgepingeahela katkestusüliliti		Kõrgepingeahelat katkestav kaitsmekarp		Kõrgepinge ultrakondensaatid
	Bensiini- / etanoolipaak				Diislipaak				

NISSAN AUTOMOTIVE EUROPE SAS
koostöös Moditech Rescue Solutions B.V.
12-2021

Dokumendi nr

RS21ET-0XFKE0EUR

Versiooni nr

01

Lk nr

1 / 4

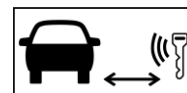
1. Otseste ohtude kõrvaldamine / ohutusreeglid



2. Peatamine / fikseerimine / tõstmine

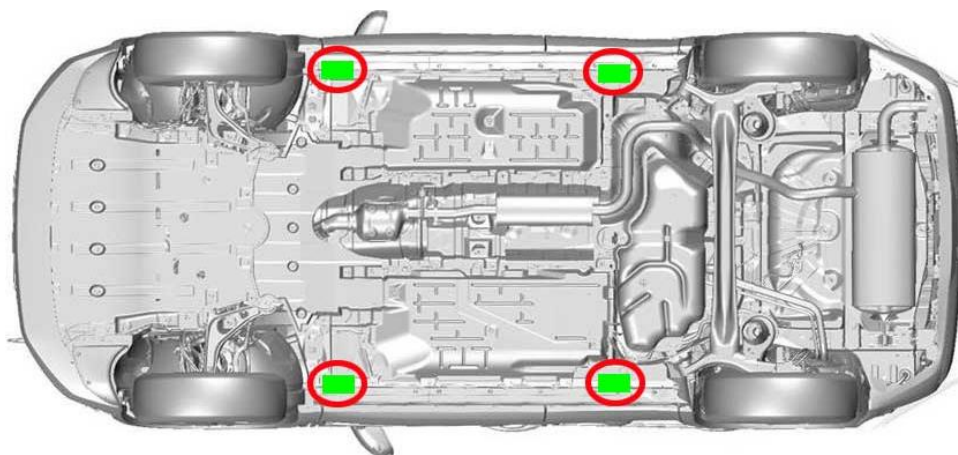
Muutke sõiduk liikumatuks:

1. Tõkiskingad
2. Seadke seisupidur peale
3. Vajutage start/stop nuppu või keerake süütevõtiti asendisse 'OFF'



Tõstepunktid:

Sobivad tõstepunktid;

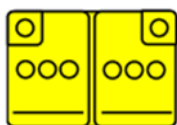


3. Otseste ohtude kõrvaldamine / ohutusreeglid

Juurdepääs mootoriruumi



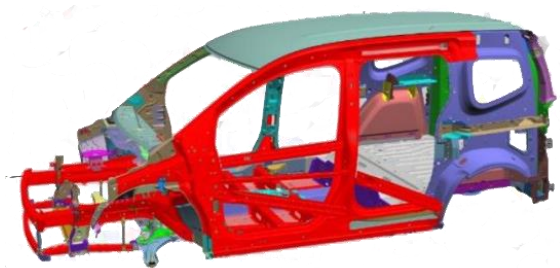
Ühendage lahti 12 V aku



1. Lülitage süüde välja
2. Ühendage lahti negatiivne klemm (-)
3. Ühendage lahti positiivne klemm (+)

4. Juurdepääs sõitjatele

Kõrgtugevast terasest kere



Roolisamba reguleerimine

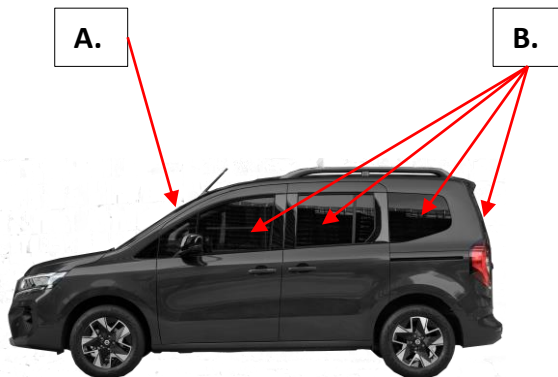


Istme reguleerimine

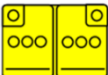

















Klaasitüübid:

- A. Lamineeritud klaas.
- B. Karastatud klaas.



5. Akud / vedelikud / gaasid / tahked ained

	12V	 
	R-1234yf 550 ±25 g	   
	60 L	  
	60 L	  

6. Tulekahju korral



KASUTAGE SUURES KOGUSES PUHAST VETT



GAASIAMORT, PLAHVATUSOHT



8. Pukseerimine / transportimine / hoiustamine

Pukseerimiskonksu asukoht



Eesmine pukseermiskonksu kinnituskoht















Tagumine pukseermiskonksu kinnituskoht



Pukseerimine



10. Kasutatud piktogrammide selgitused

	Üldine hoiatussilt		Tuleohtlik
	Hoiatus: madal temperatuur		Kahjulikud inimese tervisele
	Konditsioneer		Plahvatusohtlik
	2. grupi kütusepaak sõiduk		Söövitavad
	1. grupi kütusepaak sõiduk		Keskkonnaoht
	Kapott		Kasuta tule kustutamiseks vett